La monnaie d'échange

Faites la liste de **tout** ce que vous utilisez ou consommez en une journée et qui coûte de l'argent.

Matinée		Après-midi		Soirée	
Élément	Coût (facultatif)	Élément	Coût (facultatif)	Élément	Coût (facultatif)
Déjeuner		Dîner			
Vêtements pour l'école					
Effets scolaires					
Transport vers l'école					
Total	$		$		$

La survie

Situation 1

Vous faites partie d'un équipage d'exploration lunaire qui a rendez-vous avec une station spatiale en orbite autour de la lune. En raison de problèmes mécaniques, votre vaisseau est contraint de se poser sur la lune, mais à 320 kilomètres du point de rendez-vous. Durant l'alunissage, un des moteurs a été endommagé, et votre vaisseau est maintenant trop lourd pour décoller.

Votre tâche

Votre groupe doit se départir de certains objets pour pouvoir décoller et atteindre la station spatiale. Voici une liste de 15 articles qui n'ont pas été endommagés durant l'alunissage forcé. Votre tâche, comme groupe, consiste à déterminer si chaque article est un besoin ou un désir dans votre tentative de terminer votre voyage. Vous devez expliquer pourquoi. Assurez-vous qu'un membre de l'équipe inscrit vos réponses et choisissez deux personnes pour faire rapport à la classe.

Articles	Besoin ou désir	Pourquoi est-ce un besoin ou un désir?
Trousse de premiers soins		
Fusées éclairantes		
Lampe de poche		
Aliments déshydratés surgelés		
Appareil de chauffage		
Carte de la Lune		
Lait		
Réservoir d'oxygène		
Parachute		
Récepteur radio		
Carburant de propulsion		
Combinaisons d'exploration spatiale		
Tablette électronique		
Corde		
Eau		



La survie

Situation 2

Vous et vos camarades avez survécu à l'écrasement d'un petit avion. C'est la mi-janvier et vous êtes dans le nord du Canada. La ville la plus proche se trouve à 35 kilomètres. Tout ce que vous voyez autour de vous, c'est de la neige et des rivières gelées. La température est de 0 °C le jour et baisse sous le point de congélation la nuit. Vous portez des tenues de ville parce que vous vous rendiez à une réunion d'affaires.

Votre tâche

Votre groupe doit récupérer tout ce qu'il peut afin de survivre au voyage vers la ville voisine. Voici une liste de 15 articles qui n'ont pas été endommagés durant l'écrasement. Votre tâche, comme groupe, consiste à déterminer si chaque article est un besoin ou un désir dans votre tentative d'atteindre la ville. Vous devez expliquer pourquoi. Assurez-vous qu'un membre de l'équipe inscrit vos réponses et choisissez deux personnes pour faire rapport à la classe.

Articles	Besoin ou désir	Pourquoi est-ce un besoin ou un désir?
Carte aérienne		
Balle de laine d'acier		
Piles		
Compas		
Ouvre-boîte		
Bandes élastiques		
Bouteilles d'eau vides		
Tee-shirts supplémentaires (un par personne)		
Barres de chocolat format familial (une par personne)		
Hachette		
Briquet		
Radeau pneumatique		
Bâche de taille moyenne		
Journaux et magazines		
Huile végétale		

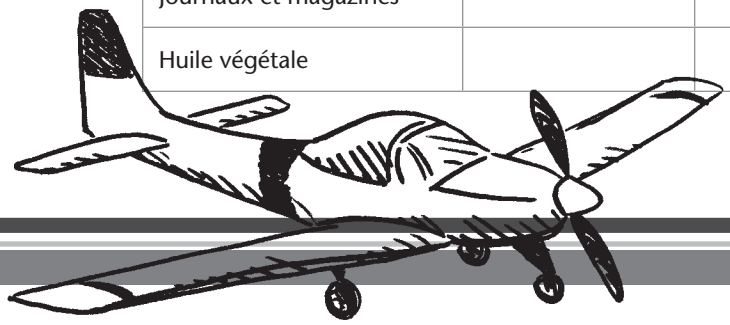

La survie

Situation 3

Votre yacht privé a malheureusement coulé à la suite d'un incendie d'origine mécanique qui s'est déclaré sous le pont. Vous êtes maintenant à la dérive quelque part dans le Pacifique Sud, à environ 200 kilomètres du rivage le plus près. Votre groupe a réussi à attraper quelques articles avant de sauter dans un grand radeau de sauvetage en caoutchouc, mais il y a un petit trou dans le fond du radeau qui laisse entrer l'eau lentement.

Votre tâche

Votre groupe doit faire le tri entre les articles à conserver et ceux à jeter par-dessus bord afin d'éviter que le radeau ne coule pendant que vous ramez jusqu'au rivage. Voici une liste de 15 articles que vous avez apportés du yacht. Votre tâche, comme groupe, consiste à déterminer si chaque article est un besoin ou un désir dans votre tentative de survie. Vous devez expliquer pourquoi. Assurez-vous qu'un membre de l'équipe inscrit vos réponses et choisissez deux personnes pour faire rapport à la classe.

Articles	Besoin ou désir	Pourquoi est-ce un besoin ou un désir?
Avertisseur sonore à air comprimé		
Attirail de pêche		
Bouteilles d'eau douce (une par personne)		
Appareil GPS		
Coussins gonflables		
Magazines		
Moustiquaire		
Carte de l'océan Pacifique		
Corde de nylon		
Une caisse de rations militaires		
Pellicule plastique		
Produit antirequins		
Télescope		
Radio à transistors		
Deux boîtes de barres de chocolat		

La survie

Situation 4

Votre équipe de géologues a reçu comme mission de forer des carottes de glace à 40 kilomètres de votre camp de base dans l'Arctique. Pendant que vous forez, une tempête de neige frappe soudainement et interrompt toute communication avec le camp de base, vous laissant en plan avec les quelques fournitures que vous avez apportées pour la journée. Dans cette région, les tempêtes peuvent durer des jours, et vous ne savez pas combien de temps il faudra avant que les secours n'arrivent.

Votre tâche

Votre groupe choisit de se réfugier dans une caverne à proximité et il doit décider des articles à emporter pendant qu'il cherche à se mettre à l'abri de la tempête. Voici une liste de 15 articles à partir desquels vous devez choisir. Votre tâche, comme groupe, consiste à déterminer si chaque article est un besoin ou un désir dans votre tentative de survie. Vous devez expliquer pourquoi. Assurez-vous qu'un membre de l'équipe inscrit vos réponses et choisissez deux personnes pour faire rapport à la classe.

Articles	Besoin ou désir	Pourquoi est-ce un besoin ou un désir?
Couverture		
Lampe à souder		
Caméra		
Ustensiles de camping		
Réchaud de camping		
Haricots en conserve		
Chaussettes supplémentaires		
Lampe de poche		
Contenant à boisson isolé		
Allumettes		
Raquettes à neige		
Sacs de couchage		
Pelle		
Tablette électronique		
Couteau universel		

La survie

Situation 5

Il est 10 h par une chaude matinée d'août. Votre autodune est tombée en panne en plein milieu du désert de Chihuahua. Comme vous êtes dans une zone de silence radio, il est impossible d'appeler à l'aide. La ville la plus proche se trouve à 70 kilomètres. Le désert est plat et aride, et la température devrait atteindre 43 °C.

Votre tâche

Votre groupe doit décider de ce qu'il va emporter dans sa marche vers la ville la plus proche. Voici une liste de 15 articles qui se trouvaient dans l'autodune. Votre tâche, comme groupe, consiste à déterminer si chaque article est un besoin ou un désir dans votre tentative d'atteindre la ville. Vous devez expliquer pourquoi. Assurez-vous qu'un membre de l'équipe inscrit vos réponses et choisissez deux personnes pour faire rapport à la classe.

Articles	Besoin ou désir	Pourquoi est-ce un besoin ou un désir?
Guide des animaux du désert		
Avertisseur sonore à air comprimé		
Compas		
Huile pour moteur		
Trousse de premiers soins		
Appareil GPS		
Barres de céréales		
Carte du désert		
Allumettes		
Parachute		
Couteau de poche		
Poncho de pluie		
Sel		
Lunettes de soleil (une paire par personne)		
Bouteilles d'eau		

Besoins ou désirs

Tracez une ligne entre chaque article et le seau auquel il appartient.



Meilleur achat, pire achat

Dans chaque phylactère, décrivez le meilleur et le pire achat que vous avez faits. Pourquoi votre meilleur achat était-il si formidable? Pourquoi croyez-vous que votre pire achat n'était pas un si bon choix?



Avez-vous tiré des leçons sur le magasinage judicieux après avoir fait ces achats de « besoins » ou de « désirs »? Quelles sont-elles?

_____

_____

_____

_____

_____

_____

L'argent et les valeurs

Avant d'essayer de comprendre ce qu'est la gestion financière, vous devez réfléchir à vos valeurs. Qu'est-ce qui est important pour vous dans votre vie? Ce n'est pas une question simple! Cependant, comment pouvons-nous comprendre la façon de gérer notre argent si nous ne comprenons pas d'abord ce que nous voulons que l'argent nous aide à faire? Vous pourriez être surpris d'apprendre que le « pognon » n'est pas quelque chose auquel la plupart des gens accordent de la valeur et que ce à quoi vous dépensez votre argent n'importe peut-être pas autant que vous le pensiez de prime abord.

Alors… à quoi accordez-vous de la valeur dans la vie?

Valeur	Objectif



L'objectif :

Dessine, décris ou colle une image de ton objectif

Prix : _____

Taxes : _____

Total : _____

Le plan d'épargne :

D'où l'argent viendra-t-il?

_____

_____

Combien d'argent mettras-tu de côté?

_____

_____

À quelle fréquence?

_____

Comment garderas-tu l'argent?
Dans un compte d'épargne?

_____

À quelle date devrais-tu atteindre ton but?

_____



Commencer un budget

Nom : _____

Fiche budgétaire mensuelle Mois : _____

Combien d'argent as-tu épargné jusqu'à maintenant? _____

Rappelle-toi de toujours mettre de l'argent de côté pour l'épargne avant de commencer à dépenser.

Inscris tout l'argent que tu as gagné et que tu as dépensé chaque jour.

Suivi de l'argent			
Description (ce que tu as gagné ou dépensé)	**Date**	**Gagné ($)**	**Dépensé ($)**
Allocation	1er sept.	10 $	
Dîner	4 sept.		7 $
TOTAL (additionne tout)			

Combien as-tu gagné ce mois-ci? _____

Combien as-tu dépensé ce mois-ci? _____

Combien te reste-t-il? _____

Que vas-tu faire de l'argent qu'il te reste? _____

_____

_____

N'OUBLIE PAS DE DÉPOSER DE L'ARGENT DANS TON COMPTE D'ÉPARGNE!

Dans quoi devrais-je investir?

Grand-maman et grand-papa aimeraient créer un régime enregistré d'épargne-études (REEE) pour vous. Mais ils ne savent pas trop dans quels types d'investissements ils devraient placer les fonds. Ils vous font cadeau de 1 000 $ pour ouvrir un compte REEE et vous demandent de faire des recherches sur ce qui serait le meilleur investissement : actions, obligations, CPG ou OPC.

La magie de l'intérêt composé

Quelques membres de la famille vous ont demandé de les aider avec les tâches autour de leur maison durant l'été. Ils ont accepté de vous verser 1 $ par semaine pendant 10 semaines et ont promis de bonifier l'entente en offrant d'apparier chaque dollar que vous épargnez. Plus vous épargnez, plus vous gagnez de l'argent.

Si vous aviez épargné tout l'argent que vous avez gagné, combien auriez-vous après 10 semaines? Utilisez le tableau ci-dessous pour indiquer le montant que vous auriez après chaque semaine.

TABLEAU • TABLEAU • TABLEAU • TABL

	Épargné	Apparié	Total
Semaine 1		1 $	1 $
Semaine 2	1 $ +	1 $ =	2 $
Semaine 3	2 $	2 $	4 $
Semaine 4	4 $	4 $	8 $
Semaine 5	8 $	8 $	16 $
Semaine 6			
Semaine 7			
Semaine 8			
Semaine 9			
Semaine 10			



La magie de l'intérêt composé

Après quatre semaines, vous voyez un article au centre commercial que vous voulez acheter. Il coûte 7 $, et vous avez assez d'argent pour vous l'offrir avec ce que vous avez épargné. Quel est l'effet de cette dépense sur vos gains pour les six semaines suivantes? Combien aurez-vous en moins après dix semaines par rapport au montant que vous auriez obtenu si vous n'aviez pas fait cet achat?

	Épargné	Apparié	Total
Semaine 1		1 $	1 $
Semaine 2	1 $ +	1 $ =	2 $
Semaine 3	2 $	2 $	4 $
Semaine 4	4 $	4 $	8 $
Vous utilisez 7 $ des 8 $ que vous avez épargnés à la fin de la quatrième semaine pour acheter quelque chose au centre commercial, ce qui vous laisse 1 $ d'épargne.			
Semaine 5	1 $	1 $	2 $
Semaine 6	2 $	2 $	4 $
Semaine 7	4 $	4 $	8 $
Semaine 8			
Semaine 9			
Semaine 10			

100 + 1 façons de gagner de l'argent

Qu'est-ce qui pourrait vous apporter plus d'indépendance que votre propre entreprise? Que faut-il pour vendre un bon produit ou service? Réfléchissez au genre d'entreprise que vous aimeriez exploiter et examinez les exemples suivants qui peuvent vous aider à vous lancer.

Compétences, loisirs ou activités	Gagner de l'argent maintenant	Possibilité de carrière pour l'avenir
Tâches et travaux divers		
Entretien de la cour	Tondre des gazons et désherber des jardins	Architecte-paysagiste
Maniaque du nettoyage	Nettoyer les cages des animaux, la cour	Personnel d'une société de protection des animaux
Équitation	Nettoyer les stalles et nourrir les animaux	Jockey
Utilisez vos compétences		
Dessin et illustration	Concevoir un bulletin d'information pour un club communautaire	Graphiste
Parler une autre langue	Faire du tutorat auprès d'autres élèves	Traducteur auprès du gouvernement
Organiser les gens et des événements	Organiser une vente-débarras	Planificateur d'événements/ gestionnaire de projets



100 + 1 façons de gagner de l'argent

Compétences, loisirs ou activités	Gagner de l'argent maintenant	Possibilité de carrière pour l'avenir
Attention aux autres		
À l'aise avec les enfants	Garder des enfants	Exploitant de garderie
À l'aise avec les gens	Faire la lecture à un aîné	Professionnel de la santé
Faire des choses et les vendre		
Faire des biscuits	Organiser une vente de pâtisseries	Employé de restaurant ou de boulangerie
Créer des bracelets	Organiser une vente d'artisanat	Créateur de bijoux/gemmologiste



Planification d'une activité de financement

Type d'activité : _____

Compétences de l'élève (connaissances, traits de caractère, loisirs)	Nom de l'élève	Tâche dans l'activité de financement de l'école
Dessin	William	Dessiner et vendre des affiches
Mathématiques	Sarah	Établir et suivre le budget

Au supermarché

Un dîner à 5 $ seulement

Vous avez 5 $ et vous avez faim! Vous devez faire en sorte que ces 5 $ comptent vraiment! Pensez à des idées sur la façon de préparer ou d'acheter un dîner à 5 $ et remplissez le tableau ci-dessous. Apporterez-vous votre repas de la maison? L'achèterez-vous? Que comprendra le dîner? Vous devez penser à tout cela avant de faire les achats. Rappelez-vous : même les dîners que l'on apporte de la maison ont un coût.

Assurez-vous que le dîner est nutritif, agréable et créatif! Vous pouvez opter pour un repas thématique ou donner à votre dîner un nom mémorable. Partagez ensuite vos idées avec les autres.

Mon dîner à 5 $ (nommez et décrivez votre dîner; faites en sorte que ce soit appétissant!)

Article	Prix
	$
	$
	$
	$
Total	**$**



Rendre des comptes

Partie 1

Comptes, taux d'intérêt, cartes de crédit, chèques… Cela semble tellement déroutant! Remplissez le tableau correspondant à votre groupe pour démêler tout cela! Remplissez les blancs pendant la présentation des autres groupes!

	Compte d'épargne	Compte de chèques	Carte de crédit
Son fonctionnement			
Les caractéristiques incluses		**Expliquez comment utiliser un chèque*	
Le coût mensuel			**Expliquez le paiement minimum*
Le taux d'intérêt gagné/dû			
Le pour			
Le contre			



Rendre des comptes

Partie 2

Maintenant que vous comprenez les différents types de comptes, mettons vos connaissances à l'épreuve!

Déterminez le compte qui convient le plus à chacune des opérations. Puis inscrivez l'opération dans le compte approprié et calculez le solde. Rappelez-vous que certaines opérations exigent que vous calculiez le solde de DEUX comptes!

Opérations

1. Vous avez acheté un dîner à 5 $ à l'école.
2. Vous avez acheté un cadeau d'anniversaire de 20 $ pour un ami sur Internet.
3. Vous avez fait une sortie au cinéma et le billet d'entrée vous a coûté 10 $.
4. Vous avez acheté une obligation d'épargne du Canada de 100 $.
5. Vous avez vidé votre tirelire (30 $) et mis l'argent à la banque.
6. Vous avez dépensé 5 $ pour des biscuits à une vente de pâtisseries organisée par un ami.
7. Vous avez acheté un accessoire de cinéma à 30 $ à une enchère en ligne.
8. Vous avez fait une sortie aux quilles avec des amis et avez joué deux parties pour un total de 10 $.
9. Vous avez reçu 20 $ à votre anniversaire et les avez déposés dans votre compte d'épargne.

Compte de chèques

Description	Débit	Crédit	Solde
Revenu de gardiennage d'enfants	–	50 $	50 $
Dîner à l'école	5 $	–	45 $

Solde du relevé à la fin du mois : _____



Vérifiez votre relevé.

Rendre des comptes

Compte d'épargne

Description	Débit	Crédit	Solde
Argent reçu comme cadeau d'anniversaire	–	100 $	100 $

Solde du relevé à la fin du mois : _____



Carte de crédit – Limite de 200 $

Description	Débit	Crédit	Solde

Solde du relevé à la fin du mois : _____

Le magasinage judicieux

Partie 1 (à l'école) : La liste de souhaits de vêtements

Les vêtements peuvent coûter très cher. Commencez à examiner le coût des vêtements en remplissant le tableau ci-dessous. Dans la première colonne, faites la liste de ce qui, selon vous, serait une quantité réaliste de vêtements que vous aimeriez avoir pour l'année scolaire ou pour des vacances d'hiver bien au chaud. Dans la deuxième colonne, indiquez le prix approximatif de l'article d'après vos recherches.

Partie 2 (à la maison) : L'inventaire des vêtements

Qu'est-ce qu'il y a dans votre placard? Dans vos tiroirs? Dans la corbeille à linge? Faites l'inventaire des vêtements que vous possédez à la maison (utilisez le tableau de la page suivante). Pour chaque article, indiquez si vous le portez et si vous seriez prêts à l'échanger.

Partie 3 (à l'école) : Le budget vestimentaire

Le moment est venu de réviser votre liste de souhaits de vêtements et de la comparer à votre inventaire des vêtements. Y a-t-il des articles qui peuvent être retirés de la liste de souhaits de vêtements? Y a-t-il des dédoublements entre les listes?

Partie 1 : Vêtements désirés	Prix approximatif au magasin
	$
	$
	$
	$
	$
	$
	$
	$
Total	**$**

Partie 1 : Vêtements désirés	Prix approximatif au magasin
	$
	$
	$
	$
	$
	$
	$
	$
Total	**$**

Après avoir discuté des moyens d'économiser de l'argent avec la classe, inscrivez certains de vos préférés :

_____

_____

Le magasinage judicieux

L'inventaire de mes vêtements

Description du vêtement	Est-ce que je le porte?		Est-ce que je l'échangerais?	
	Oui	Non	Oui	Non
Jean – bleu foncé	X			X
Tee-shirt hawaïen pour la fête de mon cousin		X	X	



Le magasinage judicieux

L'inventaire de mes vêtements

Description du vêtement	Est-ce que je le porte?		Est-ce que je l'échangerais?	
	Oui	Non	Oui	Non

TABLEAU • TABLEAU • TABLEAU • TABL



Combien coûte un repas?

Créez un menu abordable!

À l'aide de vrais menus, proposez deux repas qui coûtent moins de 15 $ et un repas qui coûte moins de 10 $, taxes et pourboire inclus! À partir de cette information, créez votre propre menu (en citant les coûts exacts et le nom du restaurant). Inscrivez vos idées de menu ci-dessous, puis créez un vrai menu avec les fournitures artistiques. Soyez créatifs!

Moins de 15 $



Moins de 15 $

Moins de 10 $



Idées d'économies au restaurant : _____

_____

_____

_____

Matins et lunch

POUR COMMENCER

Fromage brie au four avec thym frais, poire, noix écrasées sirop d'érable et pain français croûté **13 $**

Ailes de canard à la mode Buffalo avec sauce BBQ maison et crème fraîche à la coriandre **12 $**

Soupe du jour de Mon Ami Louis **6 $**

Légumes verts assortis avec radis, pommes *Granny Smith* bacon émietté et vinaigrette à l'érable **8 $**

Salade de laitue beurre avec orange, concombre graines de sésame noires et sauce dijonnaise crémeuse **8 $**

Salade roquette avec petites poires pochées, fromage bleu noix et vinaigrette balsamique vieillie **9 $**

Ajouter du poulet **8 $**

POMMES FRITES

Nous n'utilisons que le gras de Canards du Lac Brome dans nos friteuses, procurant des fritures au goût supérieur et des bienfaits pour la santé.

Frites maison **6 $**

avec aïoli pimenté

Poutine brasserie **10 $**

Frites avec sauce au canard et caillés de fromage Bothwell

Poutine petit-déjeuner **12 $**

Frites avec champignons sautés, caillés de fromage Bothwell œuf miroir et sauce maison

Poutine cochonne **14 $**

Épaule de porc effilochée avec frites maison, caillés de fromage, sauce brune et sauce BBQ au chili d'ancho

Poutine au Chili de Mon Ami Louis **14 $**

Chili au bœuf Sterling avec piment rouge, haricots secs, crème fraîche à la coriandre et cheddar vieilli

TARTE FLAMBÉE (Cousine française de la pizza)

La tarte *flambée* est une galette garnie de la région française d'Alsace. Elle peut servir de repas complet ou de hors d'œuvre à partager entre amis.

	Demi-planche	*Planche*
Traditionnelle	**12 $**	**17 $**
Sauce *flambée*, oignons sautés, bacon fumé à l'ancienne et fromage suisse		
Forestière	**12 $**	**17 $**
Sauce flambée, champignons cremini, oignons sautés et fromage suisse		
Poulet BBQ flambée	**12 $**	**18 $**
Poitrine de poulet, piments rouges rôtis, cheddar et mozzarella		
Méditerranéenne	**12 $**	**17 $**
Pesto au basilic, cœur d'artichaut, tomates raisins, fromage de chèvre et réduction balsamique		
Californienne	**12 $**	**20 $**
Sauce *flambée,* saumon fumé, aneth frais, câpres et aïoli au citron		

Ajouter une salade comme plat d'accompagnement à votre tarte flambée **4 $**

BURGERS ET SANDWICHS

Choix de légumes verts ou frites

Burger à la patate douce **13 $**

Galette de patate douce dans une croûte de pesto, avec piment rouge, courgette, fromage de chèvre, roquette et aïoli au citron

Le Louis Burger **14 $**

Galette de bœuf Sterling, sauce BBQ maison, laitue, tomate et oignon d'Espagne, le tout servi sur une brioche grillée

Burger au chili **16 $**

Galette de bœuf Sterling, chili *Mon Ami,* laitue fraîche, cheddar vieilli et crème fraîche à la coriandre

Burger au poulet **15 $**

Poitrine de poulet marinée avec laitue fraîche, tomate, avocat et aïoli pimenté

Burger Ahi *Mon Ami* **18 $**

Thon ahi poêlé « rare » avec mayonnaise wasabi au gingembre, salade de chou asiatique et oignons croustillants

CRÊPES

Crêpe Croque Monsieur **13 $**

Crêpe avec jambon vieilli, sauce béchamel, et fromage suisse

Crêpe au poulet et brie **12 $**

Poulet rôti, fromage brie, épinards frais, noix et vrai sirop d'érable canadien

Crêpe Benedict **13 $**

deux œufs pochés, jambon, pommes de terre rattes, tomate et sauce hollandaise

Crêpe Jardin **12 $**

fromage ricotta, épinards tomates raisins, pois verts, basilic frais et fromage parmesan

Crêpe BBQ **13 $**

Porc effiloché, fromage cheddar, avocat, piment rouge, crème fraîche et jalapenos

LES ENTRÉES ACADIENNES

Steak de jambon cajun **14 $**

Poêlé avec épices maison, riz basmati, noix d'acajou, sauce tomate et haricots verts

Poulet épicé avec linguines à l'ail **16 $**

Poitrine de poulet rôti avec ratatouille de légumes-racines, linguine à l'ail sauvage de *Nature's Farm* et copeaux de parmesan

Cannellonis à la courge musquée rôtie **16 $**

Sauce béchamel, épinards sautés et fromage gruyère

DESSERTS ET CRÊPES SUCRÉES

Gâteau au chocolat sans farine **9 $**

Perles de chocolat blanc avec coulis de fruit de la Passion

Crêpe *crème caramel* **8 $**

Crêpe à la crème caramel, orange et sel de mer

Crêpe au chocolat chaud **8 $**

Chocolat callebaut fondu, guimauves miniatures et crème fouettée

Panna cotta à la mangue et la vanille **8 $**

Fruit frais et crème chantilly à la vanille

SALADES

Salade César 11

laitue romaine, pâtisserie en torsade, lime, anchois, asiago, bacon confit à l'érable, croutons

ajouter du poulet **7** petite salade **7**

Salade de la moisson aux légumes rôtis 12 *(V) (SG)*

panais, pommes de terre nouvelles, rutabaga, patates douces, carottes et échalotes rôtis à feu doux et servis avec aïoli au cidre de pomme

Betteraves ERA 12 *(V) (SG)*

betteraves, fromage de chèvre, pignons, mesclun, vinaigrette crémeuse au vin rouge

Salade de citrouille marinée 8 *(V) (SG)*

citrouille marinée, laitue à feuilles rouges, graines de citrouille, pêches grillées, vinaigrette crémeuse, réduction balsamique à l'érable et à la pomme rouge

Soupe du jour 7

préparée avec les ingrédients saisonniers les plus frais

PETITS PLATS

Frites de carottes 8 *(V)*

bâtonnets enrobés d'une panure de bière, trempette aux fines herbes, aux jalapeños et au babeurre

Joues de brochet 14½

joues de brochet du Manitoba en croûte de panko, rémoulade aux câpres

Nouvelle poutine New ERA – Spécial Strongarm 12

fromage en grains de Bothwell, pommes de terre Russet, sauce au cheddar, au brocoli et à la bière, poireaux croustillants, oignons frits

Planche de falafels cuits au four 10 *(Ve) (SG)*

falafels cuits au four, craquelins, cornichons, confiture d'oignon et autres confitures

PLATS PRINCIPAUX

Bol de riz au pesto 13 *(Ve) (SG)*

riz au pesto vert à la moutarde, salsa épicées aux haricots noirs et au maïs, pico de gallo, tortilla au maïs cuit au four

Ragoût de pois et de lentilles 13 *(Ve) (SG)*

lentilles rouges, pois cassés verts, carottes, oignons, pommes de terre grelots, bouillon de tomate, pousses de pois, riz basmati brun au cari, verdurettes

Choix de soupe, de salade maison ou de frites

Substitution: frites de carottes **3** salade César **3**

Brochet Po' Boy 15½

brochet du Manitoba en croûte de panko, rémoulade aux jalapeños, oignons marinés, laitue Iceberg, tomates, sur ciabatta grillé

Bon Vieux Burger 15

galette de steak haché de 6 oz., bacon, cheddar, tomates, oignons, sauce spéciale, marinades

ajouter un œuf miroir **2**

Club Californie 15½

poitrine de poulet du Manitoba, prosciutto, avocat, laitue, tomate, mayonnaise, germes de luzerne, cheddar vieilli, ciabatta

Polenta gratiné au riz sauvage 14 *(V)*

polenta au riz sauvage, sauce épicée de tomates au four, oignons rouges grillés, courgette, chèvre, épinards

Poitrine de bœuf à la sauce Mornay 14

poitrine de bœuf braisée, oignons et poivrons sautés, cheddar blanc Britannia, sauce Mornay sur pain pumpernickel

Porc populaire 13½

fines tranches de filet de porc aux herbes, moutarde de bière, aïoli à la cerise, roquette, pain Kaiser au levain

Plateau de choux de Bruxelles 13

choux de Bruxelles grillés, bacon, aïoli de patate douce, feta, servis sur ciabatta ouvert

DESSERTS

Pudding au chocolat 9

pudding au chocolat belge avec crème fouettée à l'érable et maïs soufflé au caramel salé

Crème brûlée du jour 7

avec biscuit sablé

Gâteau au caramel 8

avec sauce au rhum et au caramel et crème glacée à la vanille

CAFÉ

Café biologique et équitable, régulier et décaféiné, à volonté 3

Thé Numi biologique et équitable 3

Earl Grey vieilli, vert Gunpowder, menthe marocaine, camomille citron, chaï Rooibos

Espresso 4 / Americano 4 / Macchiato 4½
Cappuccino 4½ / Café au lait 4½
Mocha au lait 4½
Chocolat chaud fait maison 4½

MENU POUR ENFANTS

Filets de poitrine de poulet 8

avec frites et trempette au miel et à l'aneth

Quesadilla au fromage 7

avec concombres et bâtonnets de carotte, crème sûre et salsa

Nouilles au beurre 7

avec parmesan (servi à part)

Bretzel pizza 7

avec sauce Mornay et sauce tomate

DESSERTS

Crème glacée 4½

Soda Pic-a-Pop à la crème glacée 6

Choix de saveurs : cerise noire, framboise bleue, soda mousse, fraise, orange

BOISSONS SPÉCIALES

Thé glacé ERA 4

fait maison avec purée de framboise

Punch pétillant à l'orange 4

jus d'orange, soda gingembre et tranches d'orange

Shirley Temple 4

soda gingembre + syrop grenadine

Chocolat chaud ERA 4.5

fait maison

En ville

Le bulletin de nouvelles

Imaginez que vous et les membres de votre groupe serez au bulletin de nouvelles. Remplissez le tableau ci-dessous avec deux idées de divertissements créatifs et abordables. Puis proposez vos idées au public (vos camarades de classe) sous la forme d'un bulletin de nouvelles.

	Idée 1	Idée 2
Nom de l'activité		
Coût de l'activité		
Frais de transport aller-retour		
Coût des aliments		
Autres coûts		

Du plaisir à peu de frais

Trouvez une activité à rabais dans votre collectivité pour le jour de la semaine qui vous a été assigné.

Jour de la semaine de votre groupe : _____

Activité à peu de frais pour notre journée…

Du plaisir à peu de frais pour la semaine (ajoutez les idées de vos camarades de classe ci-dessous)

Dimanche	Lundi	Mardi	Mercredi	Jeudi	Vendredi	Samedi



La sortie scolaire

	Jardin zoologique			Musée			Centre sportif			Autre		
Transport	Auto	Taxi	Auto-bus	Auto	Taxi	Auto-bus	Auto	Taxi	Auto-bus	Auto	Taxi	Auto-bus
Entrée												
Durée de la sortie (heures)												
Repas requis (coût)												
Total												

Coût de possession d'un véhicule

Marque et modèle du véhicule : _____

Assurance : _____

Prix du véhicule : _____ Réparations (montant approximatif) : _____

Carburant (prix au litre) : _____

Si le réservoir du véhicule contient 60 litres, combien cela coûte-t-il pour…

Faire le plein chaque semaine? _____ Faire le plein chaque mois? _____

Faire le plein chaque année? _____



Instructions du jeu L'appel en attente

1. Sur un côté de la fiche *Forfait,* il y a un tableau dans lequel vous inscrivez tous les frais de votre téléphone cellulaire. Ce côté de la fiche doit être tourné vers votre groupe.
2. Placez les *cartes d'appel* à l'envers au centre du jeu. La première équipe pige une *carte d'appel.* Elle inscrit ensuite l'information pertinente dans le tableau de sa fiche *Forfait.*

Exemples.

Le groupe Interurbain malin pige cette *carte d'appel :*

Vous voulez visionner une nouvelle vidéo Web sur votre téléphone. Vous naviguez dans 30 pages différentes avant de trouver la bonne vidéo.



Forfait Interurbain Malin 30 $ par mois

Comprend

- 200 minutes en tout temps partout au Canada
- Aucuns frais d'interurbain pour les appels à l'intérieur du Canada ou du Canada vers les États-Unis

Frais supplémentaires

- Minutes de jour – 0,50 $ la minute
- Interurbains – 0,60 $ la minute
- Navigation – 0,25 $ la page
- Téléchargements – 1 $ par téléchargement
- Messages texte – 0,20 $ par message texte envoyé ou reçu

Solde de minutes	Appel	Texte	Téléchargement	Navigation	Description	Tarif	Frais
200	☐	☐	☐	✓	Navigation dans 30 pages Web	0,25	7,50 $
	☐	☐	☐	☐			$
	☐	☐	☐	☐			$

Instructions du jeu L'appel en attente

Le groupe Plaisir illimité pige cette *carte d'appel :*

Vous appelez un membre du groupe Étiquette texto un vendredi à 19 h alors que vous êtes à l'extérieur de la province. Vous parlez pendant 40 minutes.



forfait plaisir illimité 30 $ par mois

Comprend

- 250 minutes de jour locales
- Minutes locales illimitées le soir et la fin de semaine à partir de 17 h

Frais supplémentaires

- Minutes de jour – 0,50 $ la minute
- Interurbains – 0,60 $ la minute
- Navigation – 0,25 $ la page
- Téléchargements – 1 $ par téléchargement
- Messages texte – 0,20 $ par message texte envoyé ou reçu

Solde de minutes	Appel	Texte	Téléchargement	Navigation	Description	Tarif	Frais
250	✓	☐	☐	☐	Interurbain de 40 minutes	0,60	24 $

Le groupe Étiquette texto doit aussi inscrire cet appel :

Forfait Étiquette Texto 30 $ par mois

Comprend

- 200 minutes de jour locales
- Messages texte illimités
- Minutes locales illimitées le soir et la fin de semaine à partir de 20 h

Frais supplémentaires

- Minutes de jour – 0,50 $ la minute
- Interurbains – 0,60 $ la minute
- Navigation – 0,25 $ la page
- Téléchargements – 1 $ par téléchargement

Solde de minutes	Appel	Texte	Téléchargement	Navigation	Description	Tarif	Frais
160	✓	☐	☐	☐	Interurbain de 40 minutes	0,60	24 $

3. Chaque équipe pige une carte à tour de rôle et inscrit les frais jusqu'à ce qu'il n'y ait plus de *carte d'appel* ou que le temps imparti à l'activité soit écoulé.
4. À la fin de l'activité, chaque équipe calcule le montant de sa facture. Le groupe dont la facture de téléphone est la plus basse gagne la partie.

Interurbain Malin

Forfait Interurbain Malin 30 $ par mois

Comprend

- 200 minutes en tout temps partout au Canada
- Aucuns frais d'interurbain pour les appels à l'intérieur du Canada ou du Canada vers les États-Unis

Frais supplémentaires

- Minutes de jour – 0,50 $ la minute
- Interurbains – 0,60 $ la minute
- Navigation – 0,25 $ la page
- Téléchargements – 1 $ par téléchargement
- Messages texte – 0,20 $ par message texte envoyé ou reçu

Solde de minutes	Appel	Texte	Téléchargement	Navigation	Description	Tarif	Frais
	☐	☐	☐	☐			$
	☐	☐	☐	☐			$
	☐	☐	☐	☐			$
	☐	☐	☐	☐			$
	☐	☐	☐	☐			$
	☐	☐	☐	☐			$
	☐	☐	☐	☐			$
						Coût du forfait + frais d'activation	37,95 $
						TPS/TVP	$
						TOTAL	$

Forfait Étiquette Texto 30 $ par mois

Comprend

- 200 minutes de jour locales
- Messages texte illimités
- Minutes locales illimitées le soir et la fin de semaine à partir de 20 h

Frais supplémentaires

- Minutes de jour – 0,50 $ la minute
- Interurbains – 0,60 $ la minute
- Navigation – 0,25 $ la page
- Téléchargements – 1 $ par téléchargement

Solde de minutes	Appel	Texte	Téléchargement	Navigation	Description	Tarif	Frais
	☐	☐	☐	☐			$
	☐	☐	☐	☐			$
	☐	☐	☐	☐			$
	☐	☐	☐	☐			$
	☐	☐	☐	☐			$
	☐	☐	☐	☐			$
	☐	☐	☐	☐			$
						Coût du forfait + frais d'activation	37,95 $
						TPS/TVP	$
						TOTAL	$

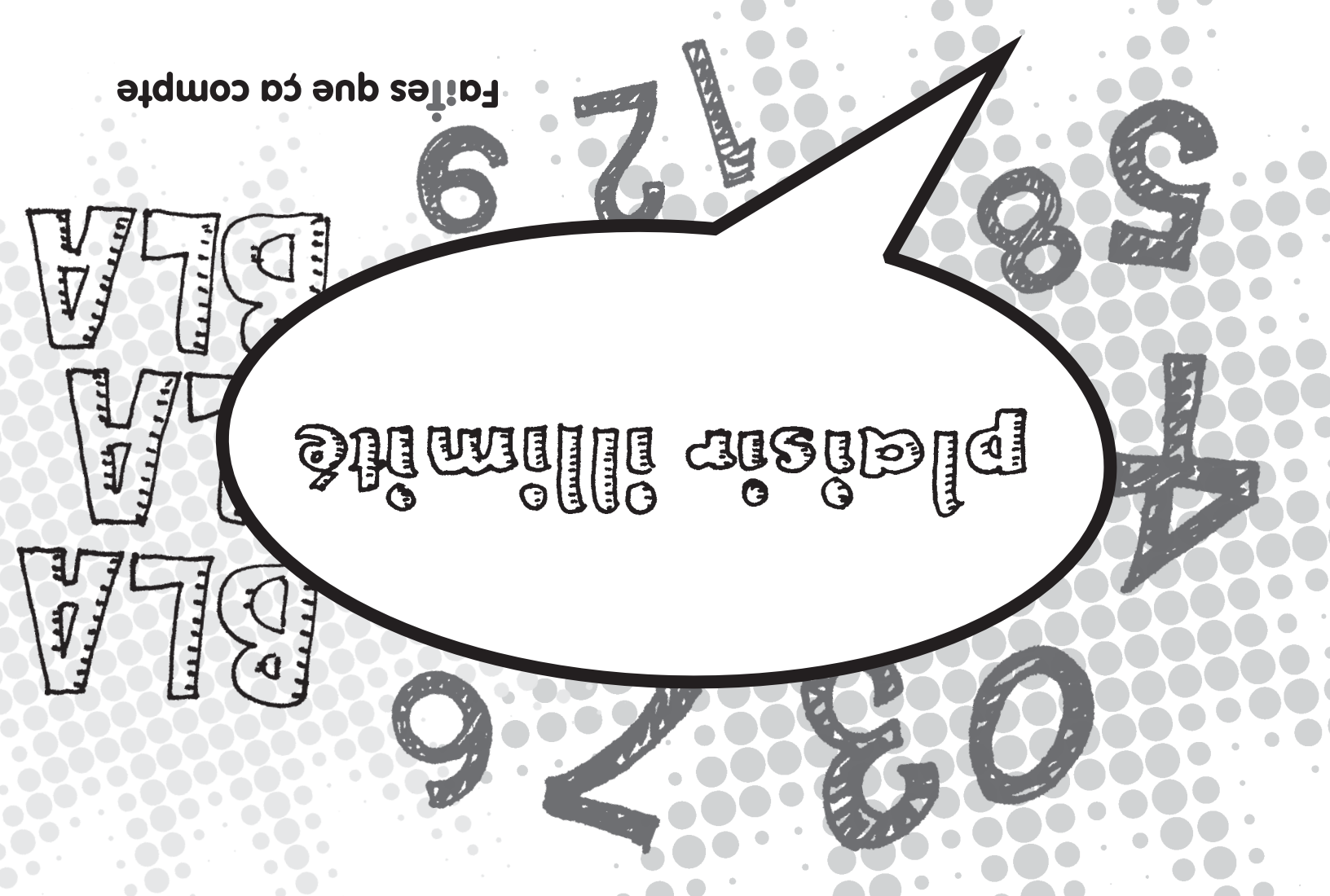

forfait plaisir illimité 30 $ par mois

Comprend

- 250 minutes de jour locales
- Minutes locales illimitées le soir et la fin de semaine à partir de 17 h

Frais supplémentaires

- Minutes de jour – 0,50 $ la minute
- Interurbains – 0,60 $ la minute
- Navigation – 0,25 $ la page
- Téléchargements – 1 $ par téléchargement
- Messages texte – 0,20 $ par message texte envoyé ou reçu

Solde de minutes	Appel	Texte	Téléchargement	Navigation	Description	Tarif	Frais
	☐	☐	☐	☐			$
	☐	☐	☐	☐			$
	☐	☐	☐	☐			$
	☐	☐	☐	☐			$
	☐	☐	☐	☐			$
	☐	☐	☐	☐			$
	☐	☐	☐	☐			$
						Coût du forfait + frais d'activation	37,95 $
						TPS/TVP	$
						TOTAL	$

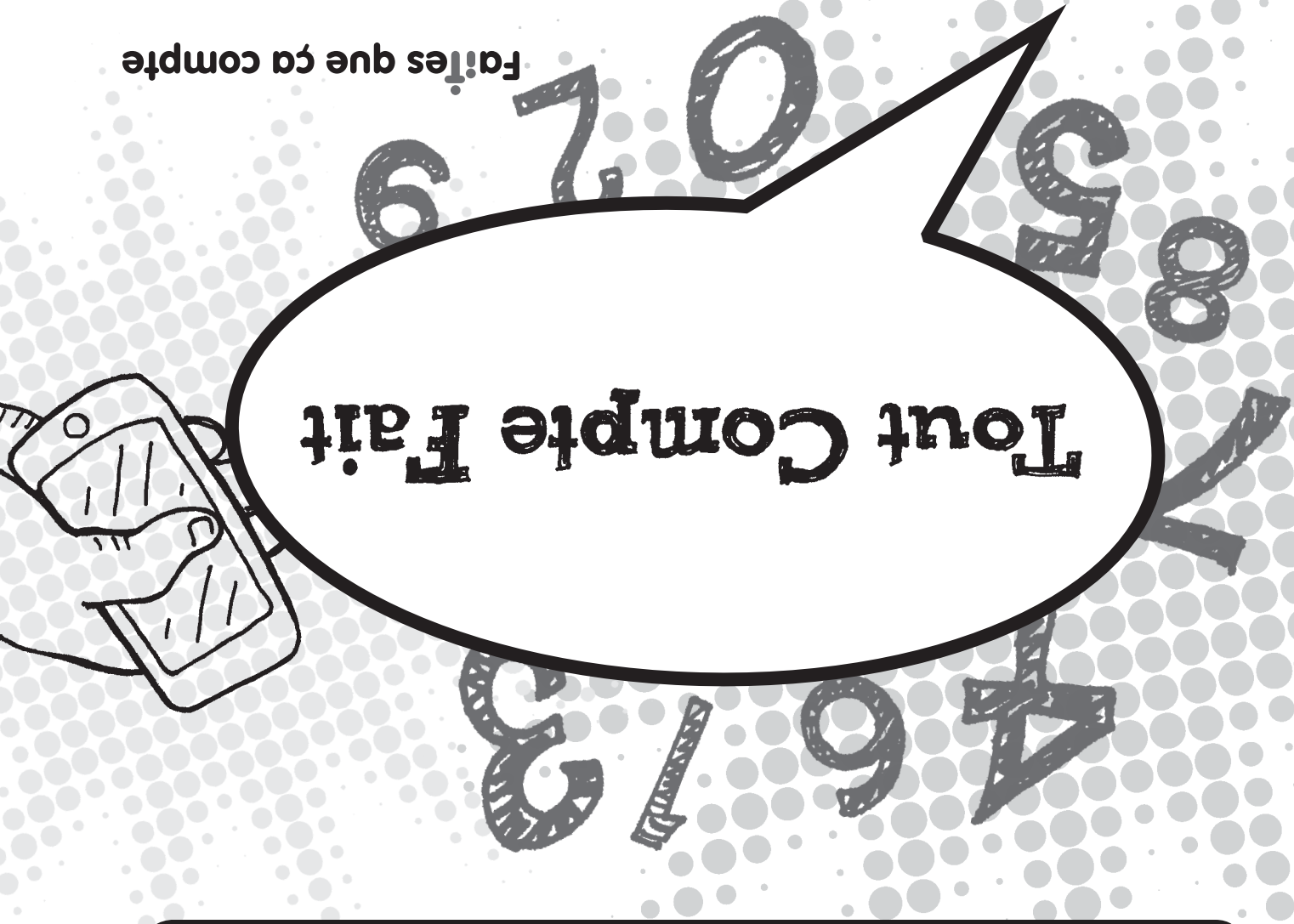

Forfait Tout Compte Fait

Frais

- Minutes de jour – 0,50 $ la minute
- Interurbains – 0,60 $ la minute
- Navigation – 0,25 $ la page
- Téléchargements – 1 $ par téléchargement
- Messages texte – 0,20 $ par message texte envoyé ou reçu

Solde de minutes	Appel	Texte	Téléchargement	Navigation	Description	Tarif	Frais
	☐	☐	☐	☐			$
	☐	☐	☐	☐			$
	☐	☐	☐	☐			$
	☐	☐	☐	☐			$
	☐	☐	☐	☐			$
	☐	☐	☐	☐			$
	☐	☐	☐	☐			$
						Frais d'activation	7,95 $
						TPS/TVP	$
						TOTAL	$

Forfait Grand Parleur 30 $ par mois

Comprend

- 200 minutes de jour locales
- Données illimitées

Frais supplémentaires

- Minutes de jour – 0,50 $ la minute
- Interurbains – 0,60 $ la minute
- Messages texte – 0,20 $ par message texte envoyé ou reçu

Solde de minutes	Appel	Texte	Téléchargement	Navigation	Description	Tarif	Frais
	☐	☐	☐	☐			$
	☐	☐	☐	☐			$
	☐	☐	☐	☐			$
	☐	☐	☐	☐			$
	☐	☐	☐	☐			$
	☐	☐	☐	☐			$
	☐	☐	☐	☐			$
						Coût du forfait + frais d'activation	37,95 $
						TPS/TVP	$
						TOTAL	$

carte d'appel

Faites que ça compte

carte d'appel

Faites que ça compte

carte d'appel

Faites que ça compte

carte d'appel

Faites que ça compte

Vous envoyez un message texte à Plaisir illimité, et celui-ci vous répond immédiatement. Vous lui en envoyez un autre, et il vous répond. En tout, vous envoyez 10 messages et vous en recevez 10.

Vous envoyez 10 messages texte à Tout compte fait, mais celui-ci ne vous en envoie pas! Ouch...

Vous votez pour votre chanteur préféré à la télé. Vous le faites par message texte. Les frais de vote par message texte sont de 1 $.

Vous ne pouvez résister à l'envie de prendre une photo amusante de votre chien portant vos lunettes. Vous envoyez la photo à Étiquette texto. Celui-ci vous envoie 3 messages texte MDR (mort de rire).

*L'envoi d'une photo coûte la même chose qu'un message texte.

carte d'appel

Faites que ça compte

carte d'appel

Faites que ça compte

carte d'appel

Faites que ça compte

carte d'appel

Faites que ça compte

Vous envoyez 20 messages texte sur l'heure du midi à Interurbain malin. Celui-ci ne vous en envoie que 10 avant de retourner en classe.

C'est lundi et il est 18 h. Vous n'avez rien d'autre à faire que vos devoirs. Vous appelez donc Étiquette texto et vous jasez pendant 80 minutes.

Vous envoyez 8 messages texte à Grand parleur et en recevez 2 de celui-ci. Qu'est-ce qui ne marche pas?

JOUR DE NEIGE! C'est vendredi et vous n'avez pas d'école. Interurbain malin vous appelle à 13 h et vous parlez pendant 30 minutes.

carte d'appel

Faites que ça compte

carte d'appel

Faites que ça compte

carte d'appel

Faites que ça compte

carte d'appel

Faites que ça compte

C'est à votre tour de faire la vaisselle, mais vous la laissez de côté et vous appelez Plaisir illimité à 17 h 30. Vous parlez pendant 45 minutes (jusqu'à ce que votre mère commence à vous montrer le linge à vaisselle).

Vous devez appeler Grand parleur à 19 h mercredi soir pour connaître l'adresse où aura lieu la fête d'anniversaire d'un ami. Il lui faut 10 minutes pour vous donner les indications.

Vous appelez Tout compte fait, comme ça, à 21 h jeudi soir. Vous parvenez à ne parler d'absolument rien pendant 20 minutes.

C'est samedi. Vous recevez un appel de votre grand-mère qui vous demande si vous avez vu ses lunettes. Vous parvenez à changer de sujet tout au long des 30 minutes de l'appel.

carte d'appel

Faites que ça compte

carte d'appel

Faites que ça compte

carte d'appel

Faites que ça compte

carte d'appel

Faites que ça compte

Votre jeu vidéo préféré vient tout juste de sortir en version mobile! Vous mourez d'envie d'y jouer et, comme il ne coûte que 5 $, vous le téléchargez sur votre téléphone.

Votre groupe préféré vient de publier une nouvelle vidéo en ligne! Vous devez absolument la visionner sur votre cellulaire! Vous naviguez dans 15 pages différentes avant de la trouver.

Vous devez vérifier le courriel d'un ami, mais, bon sang, où est-il? Vous naviguez dans 10 pages avant de le trouver.

Vous rendez visite à vos grands-parents dans une autre province. Ils n'ont pas le câble. Ils n'ont même pas de magnétoscope! Vous vous ennuyez tellement que vous appelez Tout compte fait le samedi à midi et vous parlez pendant 30 minutes.

carte d'appel

Faites que ça compte

carte d'appel

Faites que ça compte

carte d'appel

Faites que ça compte

carte d'appel

Faites que ça compte

Interurbain malin est à l'autre bout du pays pour un tournoi de hockey. Mercredi soir à 18 h, il vous appelle et se plaint pendant 20 minutes de la manière dont il a perdu.

C'est vendredi. Toute la famille est au chalet pour la fin de semaine! Vous appelez Plaisir illimité à 18 h et vous lui racontez, pendant 25 minutes, comment vous avez surpris un écureuil en train de fouiller dans les ordures.

Vous venez de remporter la première place aux finales de l'Expo Sciences et, le meilleur dans tout cela, c'est qu'elles ont lieu au beau milieu du pays. Vous appelez Étiquette texto le vendredi à 19 h et vous lui expliquez l'indice de réfraction pendant 20 minutes.

C'est dimanche, il est 13 h. Vous êtes à la porte d'embarquement d'un aéroport et attendez le vol qui vous ramènera à la maison. Vous n'avez rien à faire – vous avez lu votre livre et avez déjà visité toutes les boutiques au moins deux fois. Vous appelez Grand parleur et vous jasez pendant 25 minutes jusqu'à ce que le moment d'embarquer arrive.

Réduire l'espace

Déterminez les coûts associés à votre pièce. Vous pouvez utiliser des catalogues de magasins, l'Internet, le téléphone ou d'autres moyens (sauf la devinette!) pour trouver les coûts à l'aide du tableau ci-dessous.

Indices

Coût d'aménagement : s'applique à tout article qui doit être acheté pour meubler ou décorer la pièce.
Coût de fonctionnement : s'applique aux coûts associés aux choses que l'on allume ou que l'on branche.

Pièce : _____

Article dans la pièce	Coût d'aménagement	Coût de fonctionnement
Sofa	700 $	Aucun
Télé	450 $	2,50 $ par mois (électricité) + 30 $ par mois (câble)
Total	**$**	**$**

1. Quel est le coût total de l'aménagement et du fonctionnement de la pièce pour un mois? _____
2. Comment ce coût pourrait-il être réduit? _____
3. Créez un diorama à partir des conseils d'économies proposés en réponse à la question 2.





Du comptant pour la cause

Choisissez un organisme caritatif

Quelle cause vous tient à cœur? Si vous deviez faire un don à un organisme caritatif, lequel choisiriez-vous et pourquoi? Voici quelques éléments dont il faut tenir compte dans le choix de l'organisme auquel on remet un don.

Sur quel organisme caritatif avez-vous fait des recherches? _____

Que fait cet organisme? _____

_____

Pourquoi l'avez-vous choisi? _____

_____

De combien d'argent l'organisme a-t-il besoin chaque année pour réaliser sa mission? _____

Comment savez-vous que l'organisme est légitime et qu'il ne s'agit pas d'une escroquerie? _____

_____

À qui la classe a-t-elle décidé de donner? Pourquoi? _____

_____

Le don de votre classe

Comme classe, vous aurez choisi un organisme caritatif auquel vous verserez un don. Tenez compte de ce qui suit :

Quelle est la meilleure façon de donner pour votre groupe (pourcentage du revenu ou montant fixe)?

_____

Quels sont le pour et le contre de chaque méthode? _____

_____

Quel est le montant final du don? _____



Les spécialistes des escroqueries

Les fraudes et escroqueries sont beaucoup trop courantes! Apprenez-en le plus possible sur la manière dont elles fonctionnent et donnez des exemples réels afin de vous aider à expliquer leur fonctionnement aux autres.

	Comment cette escroquerie fonctionne-t-elle?	Exemples réels
Escroquerie en ligne		
Vol d'identité		
Fraude au GAB		
Manœuvre de placement frauduleuse		



Des solutions de rechange à la maison

Voyez les économies possibles si vous réalisez une activité à la maison plutôt que dans un lieu commercial!

Nom de l'activité : Quatre amis au cinéma

Description	COÛT au cinéma	COÛT à la maison
Entrée	40 $	5 $ (location)
Maïs soufflé	20 $	5 $
Boissons gazeuses	20 $	5 $
Total	**80 $**	**15 $**

DES ÉCONOMIES TOTALES DE 65 $

Il n'en tient maintenant qu'à vous de transformer votre activité de loisirs préférée en une activité amusante, créative et économique à la maison!

Nom de l'activité : _____

Description	COÛT	COÛT à la maison
	$	$
	$	$
	$	$
	$	$
	$	$
	$	$
	$	$
Total	**$**	**$**

DES ÉCONOMIES TOTALES DE _____

Planifier une fête

Comité de la fête : _____

Le budget total de notre comité est de _____

Idées pour la fête

Budget du comité

Responsabilité	Coût estimatif	Coût réel
Faire 20 biscuits	4 $	5,25 $
	$	$
	$	$
	$	$
	$	$
	$	$
	$	$
	$	$
Total	**$**	**$**

*Rappelez-vous que, même si vous faites les biscuits à la maison, vous devez acheter les ingrédients.

En vacances

Vous êtes responsables de l'organisation de trois jours de vacances. On vous donne une destination et un budget, et vous devez planifier un voyage de trois jours!

Voici ce dont vous devez tenir compte :

1. Vol : Comment vous rendrez-vous à destination?

Trouvez la meilleure affaire pour le vol! Visiterez-vous des sites Web ou consulterez-vous un agent de voyages? N'oubliez pas qu'il y a toutes sortes de taxes qui viennent s'ajouter aux tarifs affichés. Vous devez aussi tenir compte du coût de déplacement entre l'aéroport et le lieu où vous logerez!

2. Hébergement : Où logerez-vous?

Où logerez-vous? Dans un hôtel, un motel, une auberge? Avez-vous une idée plus créative qui pourrait être moins coûteuse?

3. Activités : Que ferez-vous et que verrez-vous?

Préférez-vous les activités sportives ou artistiques? Faites des choix avec votre groupe (ou personnellement) – et tenez compte des coûts!

4. Repas : Où mangerez-vous?

Il y a beaucoup de place pour la créativité ici. Préparerez-vous vos repas? Opterez-vous pour la restauration rapide? Souperez-vous dans des restaurants chics? Assurez-vous que votre budget sera à la hauteur de vos idées, quelles qu'elles soient!



Itinéraire de voyage

Destination : _____ Budget total : _____

Voyage et hébergement	Détails	Coût	Commentaires/info sur les économies
Vol		$	
Hébergement		$	
Total		**$**	

Jour un	Détails	Coût	Commentaires/info sur les économies
Déjeuner			
Activité 1			
Dîner		$	
Activité 2		$	
Souper		$	
Activité 3		$	
Total		**$**	

Jour deux	Détails	Coût	Commentaires/info sur les économies
Déjeuner		$	
Activité 4		$	
Dîner		$	
Activité 5		$	
Souper		$	
Activité 6		$	
Total		**$**	

TABLEAU • TABLEAU • TABLEAU • TABL

Itinéraire de voyage

Jour trois	Détails	Coût	Commentaires/info sur les économies
Déjeuner		$	
Activité 7		$	
Dîner		$	
Activité 8			
Total		**$**	

Grand Total	**$**

Espace de planification : _____

BLA BLA BLA
Petit service de
ai-je vraiment un tee-shirt comme
Belle journée pour épargner!
Solde
J'aime épargner
Faitesquecacompte.ca
Grand parc
COMMISSION DES VALEURS MOBILIERES DU MANITOBA
Faites que ça compte
Nom :
10$
4$
012345
Banque Foutaises
PAYEZ À LA COMMANDE
Beaux mensonges
Quatre cents dollars
L'ESCOUADE ANTI-FRAUDE au GAB
J'aime épargner
Pique-Nique
PETITE MONNAIE
Soirée de cinéma PAS CHÈRE

Faites que ça compte
soyez un mentor financier

Date : _____

Chers parents ou tuteurs,

Au cours des prochains _____ , nous présenterons à votre jeune un programme de littératie financière intitulé **Faites que ça compte**. Le programme a été conçu par la **Commission des valeurs mobilières du Manitoba** afin de promouvoir la gestion financière responsable chez les jeunes et d'inculquer de saines habitudes financières dès le bas âge. À l'aide de discussions et d'activités, les élèves seront encouragés à explorer des concepts comme l'élaboration d'un budget, le fait de gagner de l'argent, l'épargne, l'établissement d'objectifs, la sécurité de l'information financière, etc.

Nous souhaitons vivement que vous nous aidiez. En effet, plusieurs activités seraient grandement enrichies si elles étaient suivies de discussions à la maison. Soyez assurés que nous ne discuterons pas des détails touchant la situation financière de votre famille. Pour plus de renseignements, ou pour obtenir gratuitement un exemplaire de *Faites que ça compte. Guide parental de la gestion financière chez les jeunes,* visitez le site Web à faitesquecacompte.ca.

Cordialement,